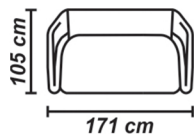
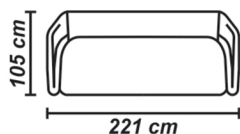


## Caracteristici

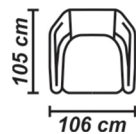
Structura de rezistență este realizată din lemn masiv de fag, plăci din aşchii şi fibre de lemn. Confortul este asigurat de: pernele de şezut şi spătar, ambele fiind confecţionate din poliuretan HR (high resilience) de densitate medie, partea de şezut este aşezată pe o plasă formată din arcuri sinusoidale iar structura spătarului este prevăzută cu chingi elastice.



canapea 2L



canapea 3L



fotoliu

